


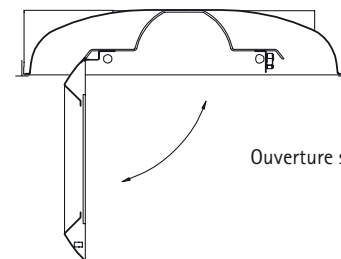
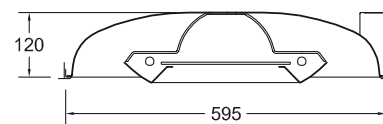


SKY HR

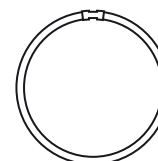


SKY VE

Encastré pour une lampe fluorescente 40W en HR et 55W en VE
 Réflecteur tôle d'acier repoussée laquée blanc
 Cache lampes en polycarbonate diffusant, à Haut Rendement photométrique (HR)
 ou en verre trempé, dépoli (VE)



Fixation
ossature apparente
Té de 15 ou 24 mm



TL5 C 40 ou 55W

MEME COLLECTION



ASKY PAGE 18

RÉFÉRENCE	DIMENSIONS	SOURCES	WATT (W)	CACHE LAMPES	BALLAST	PHOTOMÉTRIE
SKY 600-C140 HR BE	600 x 600	1	40	Polycarbonate	Électronique	62%
SKY 600-C155 HR BE	600 x 600	1	55	Polycarbonate	Électronique	59%
SKY 600-C155 VE BE	600 x 600	1	55	Verre	Électronique	44%