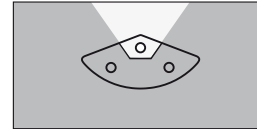




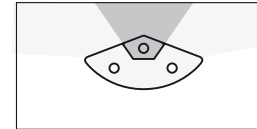
SELLO CAP

Suspendu pour 2 ou 3 lampes fluorescentes 54W
Tôle d'acier pleine et micro-perforée laquée blanc avec film diffusant
Récupérateur de flux en aluminium extrudé

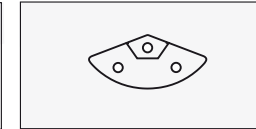
Fixation sur coupelles
Entraxe: 1240 mm



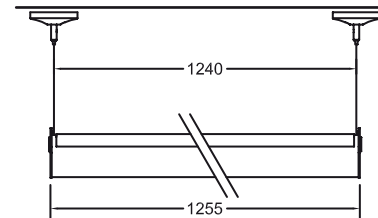
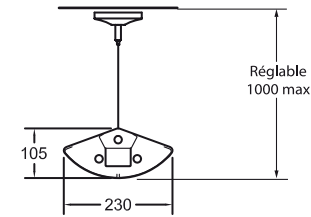
1 lampe allumée



2 lampes allumées




3 lampes allumées



T5 54W

MEME COLLECTION



ELLO PAGE 13-14

RÉFÉRENCE	DIMENSIONS	SOURCES	WATT (W)	CACHE LAMPES	BALLAST	PHOTOMÉTRIE
SELLO 1250-254 BE	1250 x 230	2	54	Micro-Perforé	Électronique	58%
SELLO 1250-354 DA BE	1250 x 230	3	54	Micro-Perforé	Électronique Double Allumage	85%
SELLO 1250-254 CAP BE	1250 x 230	2	54	Micro-Perforé	Électronique	52%