



Classe  
1

IP  
20

960  
°C



6  
Kg

450x 450x  
200 mm

rondo 400 pla



12  
Kg

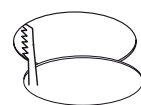
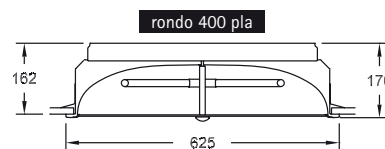
900x 900x  
200 mm

rondo 770 pla

Encastré rond 1 lampe fluorescente 22W (RONDO 400),  
2 lampes fluorescentes 40 et 60W (RONDO 770)  
Tôle d'acier repoussée laquée blanc  
Verre trempé et dépoli



RONDO 400 PLA

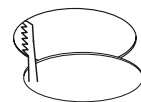
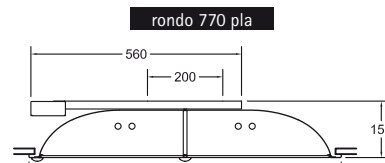


Fixation par étrier indépendant, plafond à découper  
diam. 380 mm

Utilisable uniquement pour des plafonds rigides (staff, BA13, bois...)

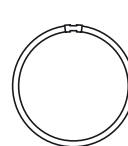


TL5 C 22W



Fixation par étrier indépendant, plafond à découper  
diam. 800 mm

Utilisable uniquement pour des plafonds rigides (staff, BA13, bois...)



TL5 C 40W



TL5 C 60W

RONDO 770 PLA



RÉFÉRENCE	DIMENSIONS	SOURCES	WATT (w)	CACHE LAMPES	BALLAST	PHOToméTRIE
RONDO 400-C122 VE PLA BE	D=400	1	22	Verre	Électronique	54%
RONDO 770-C140+60 VE PLA BE	D=830	1+1	40+60	Verre	Électronique	50%