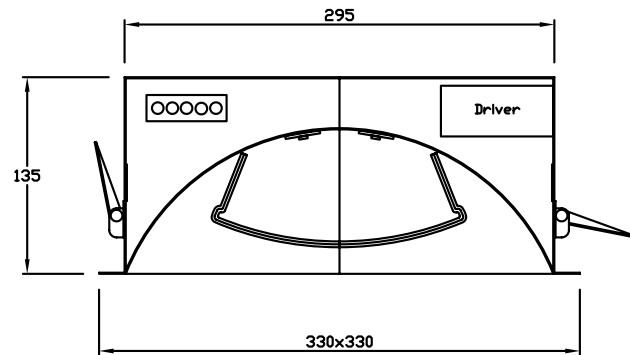


PLAN DE MONTAGE

ASSEMBLY INSTRUCTIONS

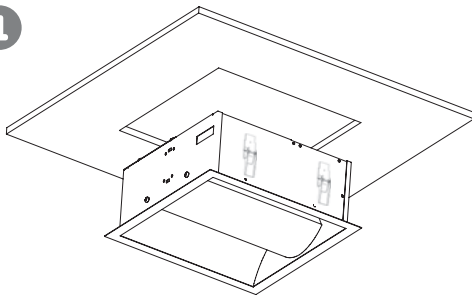
ALTER

US01K9/LED



Appareillage électrique classe 1 - 230V - 50Hz - IP20
electrical instrument class 1 - 230V - 50Hz - IP20

1

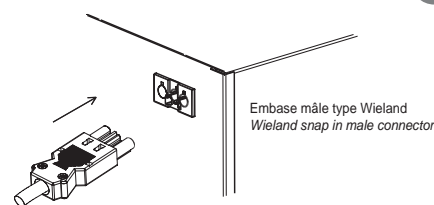


Cet appareil est prévu pour des plafonds découpés
Découpe nécessaire 315x315 mm

This luminaire is designed to be recessed inside a cut out ceiling : the necessary cut-out is 315x315mm

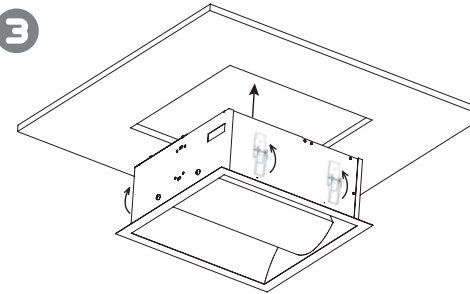
Raccorder électriquement l'appareil sur le connecteur mâle latéral de type Wieland
Connect the luminaire to the power by the Wieland snap in male connector

Un connecteur femelle capoté est fourni pour brancher le luminaire de manière conforme.
A female connector with strain relief is supplied to plug the luminaire, up to standard.



2

3



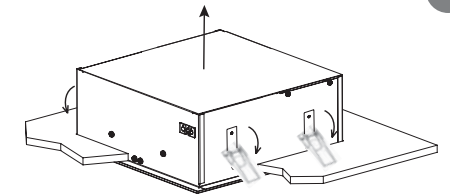
Rabattre les 4 ressorts vers le haut et introduire le luminaire dans la découpe

Turn up the 4 springs and insert the luminaire in the cut out

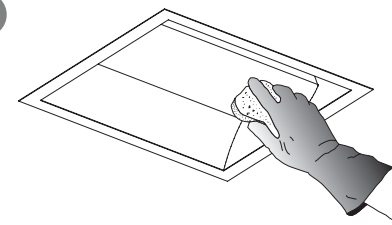
Une fois le luminaire installé, relâcher les ressorts dans le plenum

When the the luminaire fits well in the cut out, release the springs into the plenum

4



5



Pour l'entretien, utiliser une éponge et de l'eau légèrement savonneuse.

Ne jamais utilisez de solvant ou de produit corrosif

*To clean your luminaire, simply use a sponge with mild soapy water.
Never use solvents or corrosive.*

Le module LED est sensible aux décharges électrostatiques, il est conseillé de ne pas toucher directement le module.
The LED module is sensitive to electrostatic discharges, it is advise not to touch directly the module.

Cet appareil est équipé d'un driver et d'un module LED qui ne peuvent en aucun cas subir de remplacement par l'utilisateur.
This luminaire is equipped with a driver and a LED module and must not be changed.

S'assurer de la mise hors tension du réseau avant toute intervention sur l'appareil.
Please be sure that the power is down before any maintenance.

Les données dans cette publication sont sans engagement et peuvent subir des modifications en fonction de l'évolution technique du produit.
Information is provided without obligation, and may be modified as a result of technical developments.