

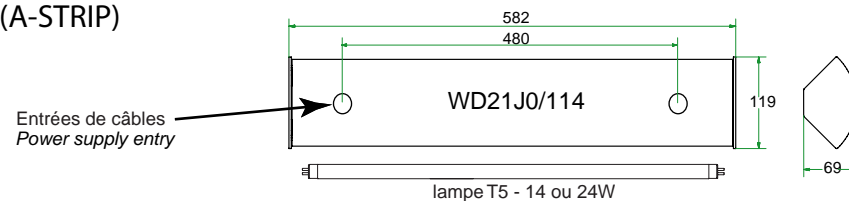
PLAN DE MONTAGE

ASSEMBLY INSTRUCTIONS

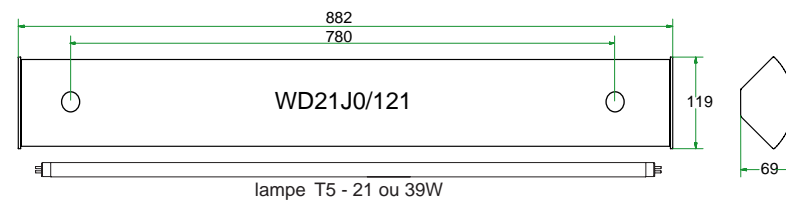
ASTER

WD21JO (A-STRIP)

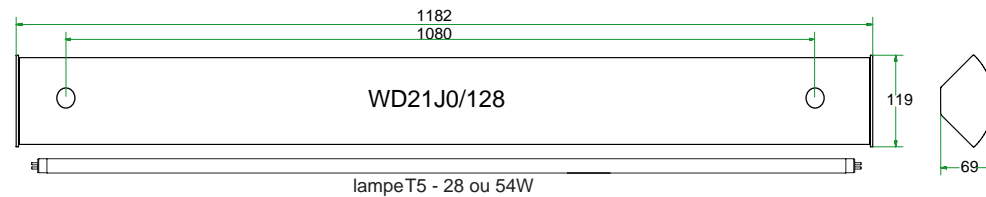
Entre axes de fixation
540 mm



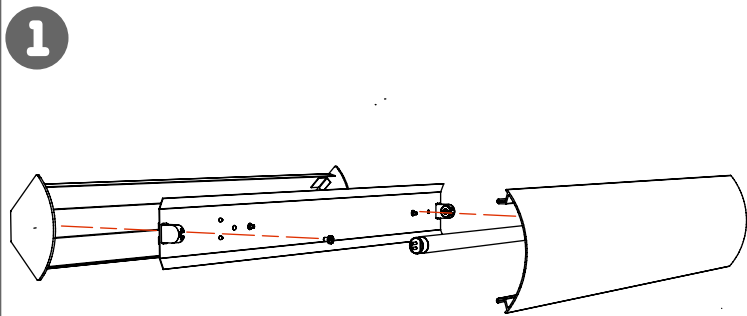
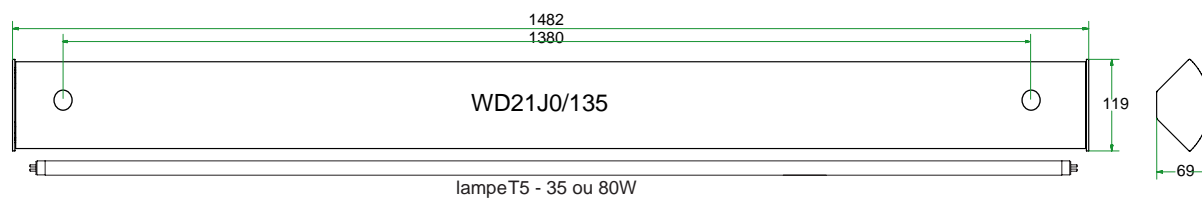
Entre axes de fixation
840 mm



Entre axes de fixation
1140 mm

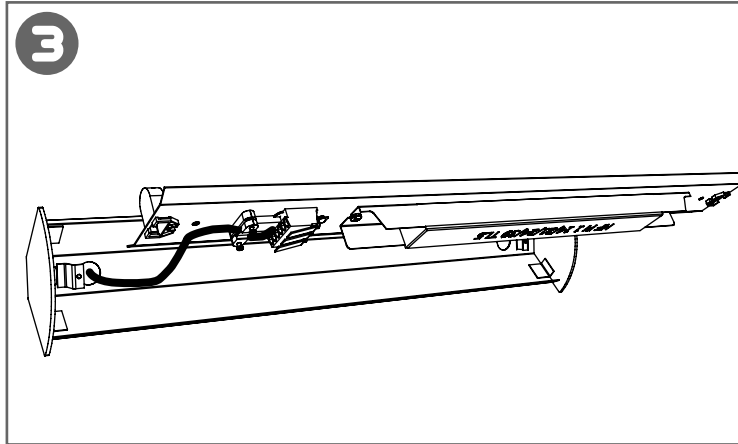


Entre axes de fixation
1440 mm



1 Demonter l'appareil en pincant légèrement le diffusant puis ôter la lampe.
Démontez ensuite le réflecteur en ôtant les deux vis.

*Pinch the light shielding slightly in order to disassemble it.
Then disassemble the reflector by removing the two screws*

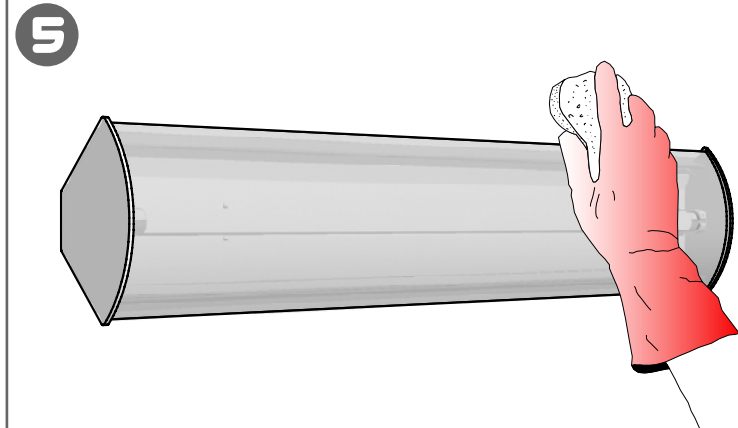
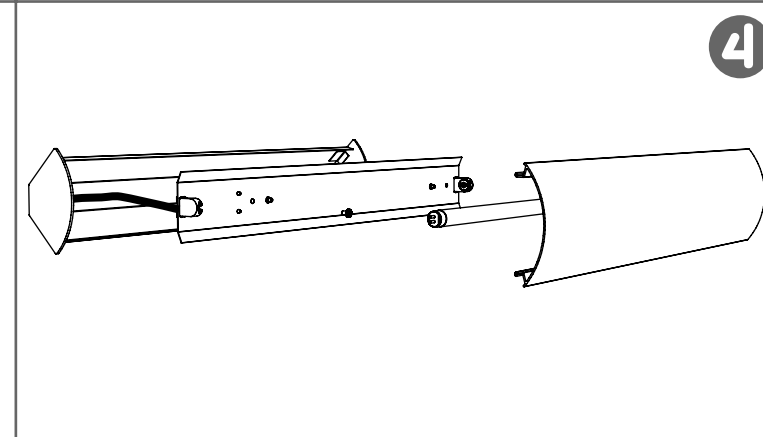


3 Remonter l'appareil en commençant par le réflecteur puis la lampe et enfin le diffusant.

Reassemble the luminaire starting with the reflector, the lamp and finally the light shielding.

Après avoir fixé le corps de l'appareil au mur, raccorder le électriquement dans les règles de l'art (cette opération doit être effectuée hors tension).

After having fixed the body of the luminaire to the wall, connect to the power supply (this maintenance must be done power off).

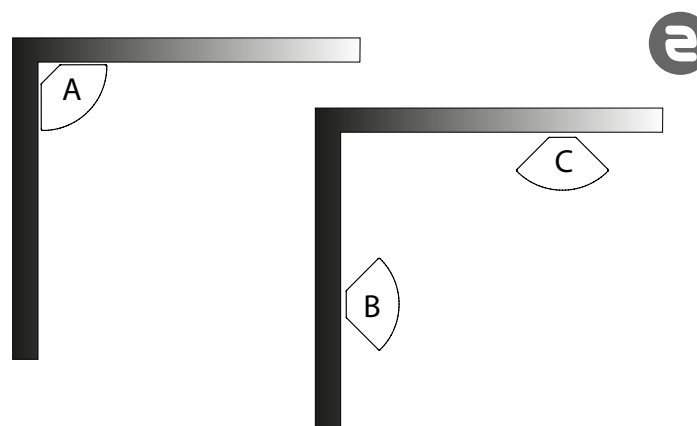


5 Pour l'entretien de votre luminaire, utilisez une éponge et de l'eau légèrement savonneuse. N'utilisez jamais de produit solvant ou corrosif.

To maintain your luminaire, use a sponge and mild soapy water. Never use solvents or corrosive.

Trois possibilités de montage.
A : en coin.
B : mural
C : plafonnier.

Three mounting possibilities
A: Corner
B: wall
C: Ceiling



5 Cet appareil est équipé de ballasts et ne peut en aucun cas subir de remplacement par l'utilisateur.
This luminaire is equipped with a ballast and must not be changed

S'assurer de la mise hors tension du réseau avant toute intervention sur l'appareil
Please be sure that the power is down before any maintenance

Pour optimiser la durée de vie des lampes d'un luminaire à gradation, il est conseillé de les faire fonctionner au préalable 100H en plein régime.
To optimize the life expectancy of the lamps of a dimming luminaire, we advice to first make use of them 100 hours at the maximum level.

Les données dans cette publication sont sans engagement et peuvent subir des modifications en fonction de l'évolution technique du produit.
Information is provided without obligation, and may be modified as a result of technical developments.

WD21E1060
245986