

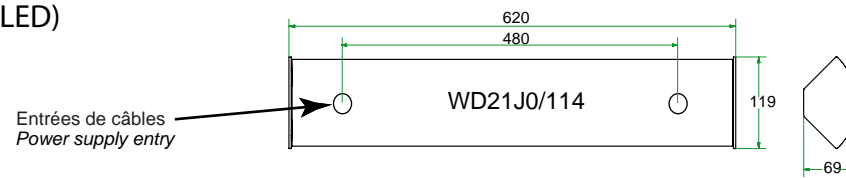
PLAN DE MONTAGE

ASSEMBLY INSTRUCTIONS

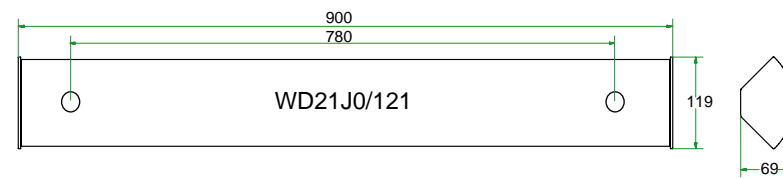
ALTER

WD21JO/LED (A-STRIPLED)

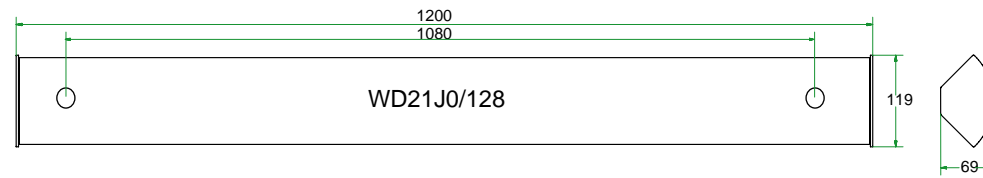
Entre axes de fixation
540 mm



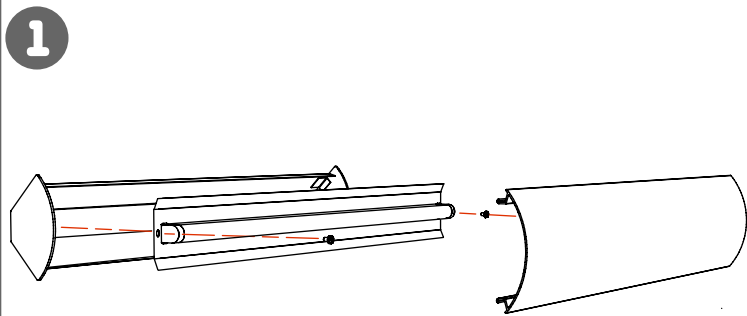
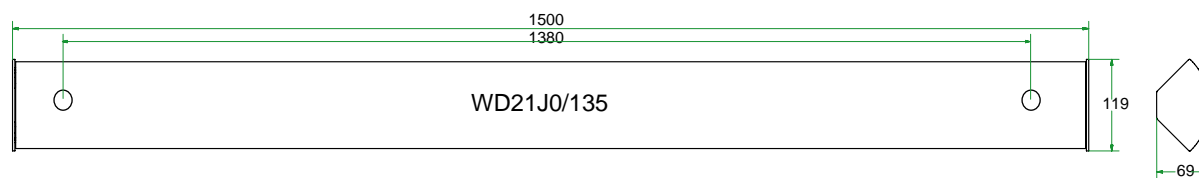
Entre axes de fixation
840 mm



Entre axes de fixation
1140 mm



Entre axes de fixation
1440 mm

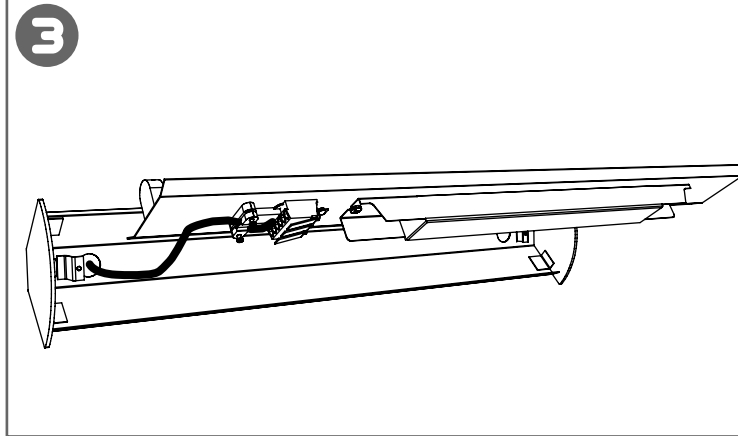
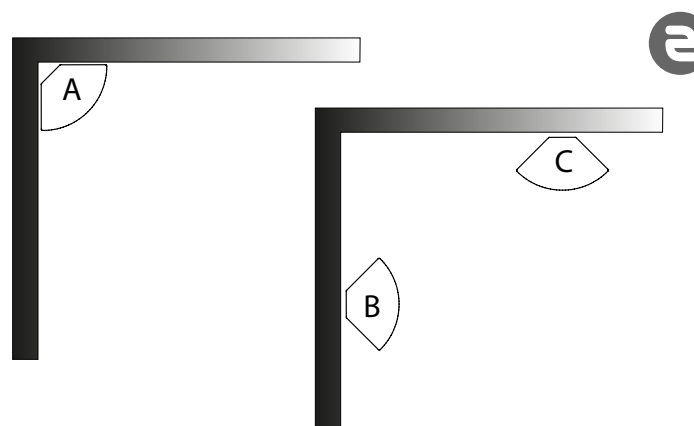


Demontez l'appareil en pinçant légèrement le diffusant
Demontez ensuite le réflecteur en ôtant les deux vis.

Pinch the light shielding slightly in order to disassemble it.
Then disassemble the reflector by removing the two screws

Trois possibilités de montage.
A : en coin.
B : mural
C : plafonnier.

Three mounting possibilities
A: Corner
B: wall
C: Ceiling

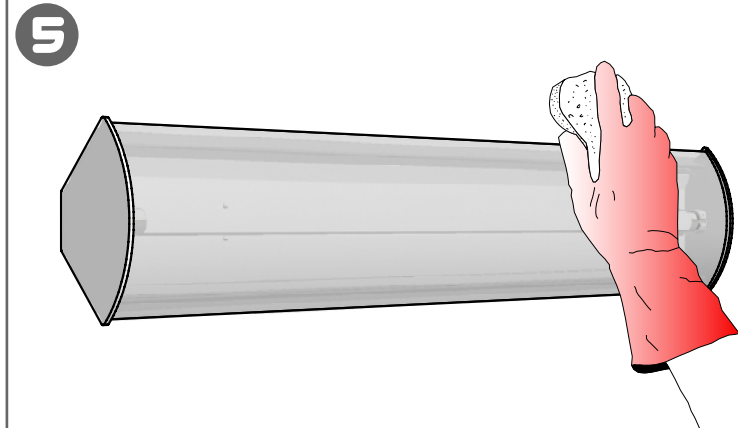
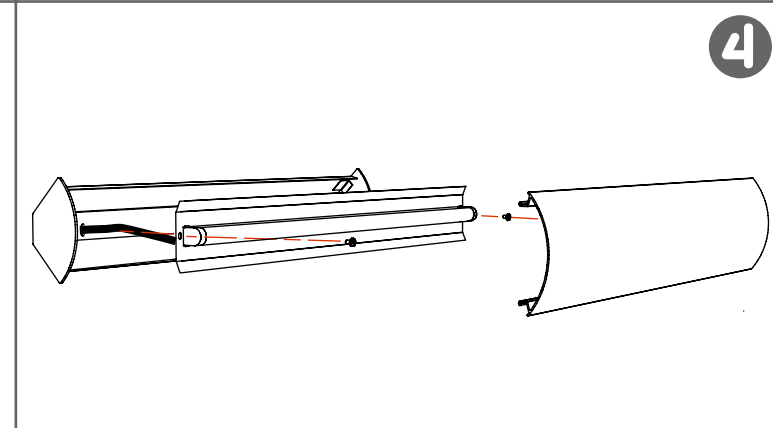


Remonter l'appareil en commençant par le réflecteur puis le diffusant.

Reassemble the luminaire starting with the reflector, and then the light shielding.

Après avoir fixé le corps de l'appareil au mur, raccorder le électriquement dans les règles de l'art (cette opération doit être effectuée hors tension).

After having fixed the body of the luminaire to the wall, connect to the power supply (this maintenance must be done power off).



Pour l'entretien de votre luminaire, utilisez une éponge et de l'eau légèrement savonneuse. N'utilisez jamais de produit solvant ou corrosif.

To maintain your luminaire, use a sponge and mild soapy water. Never use solvents or corrosive.

Cet appareil est équipé d'un driver et de LED et ne peut en aucun cas subir de remplacement par l'utilisateur. Contacter ALTER pour tout remplacement
This luminaire is equipped with a driver and with LEDs which must not be exchanged by the installer
Please contact ALTER for any component replacement

S'assurer de la mise hors tension du réseau avant toute intervention sur l'appareil
Please be sure that the power is down before any maintenance

Les données dans cette publication sont sans engagement et peuvent subir des modifications en fonction de l'évolution technique du produit.
Information is provided without obligation, and may be modified as a result of technical developments.